

KOZIJN COMPLEET

KOZIJNEN EN DEUREN

CATALOGUS 2024 HOUTEN TOEGANGSDEUREN





OVER KENNIS & ERVARING ONS

De deuren die wij voor u hebben gecreëerd zijn uniek. Ze beschermen alles wat voor u het meest waardevol is en vertegenwoordigen tegelijkertijd de plaats van het dagelijks leven. Daarom is het belangrijk om de best mogelijke deur te kiezen die zowel qua esthetiek als functionaliteit aan al uw wensen voldoet.

Onze deuren zijn een exclusief product. We creëren ze met zorg voor esthetiek en duurzaamheid, maar ook voor de natuurlijke omgeving en toekomstige generaties. We willen ons niet alleen onderscheiden met moderne ontwerpen en het voldoen aan de behoeften van de klant, maar ook met maatschappelijke verantwoordelijkheid. Vandaar onze activiteiten gericht op het combineren van een modern machinepark met het gebruik van hernieuwbare energiebronnen.

**Onze deuren weerspiegelen altijd uw behoeften, voorkeuren en verwachtingen.
GENIET VAN ONS AANBOD**

VOOR JOU DE HOOGSTE KWALITEIT





**COLLECTIE
RVS**

01

PAGINA 08 T/M 19

De voornaamste decoraties
van deze deur zijn

R V S

elementen – modieus in de
arrangementen van moderne
huizen.

**COLLECTIE
LAKOBEL**

02

PAGINA 20 T/M 27

De combinatie
van zwart hout

GEGLAZUURD

GLAS

Is een effectieve
oplossing

**COLLECTIE
MODERN**

03

PAGINA 28 T/M 37

Deuren voor
liefhebbers van

MODERN

en praktische oplossingen.
ze passen in huizen met
een av ant-gardistisch
karakter.

**COLLECTIE
CREATIEF**

04

PAGINA 38 T/M 45

De deurencollectie
die combineert

KLASSIEK

SAMEN MET

MODERNITEIT

**COLLECTIE
KLASSIEK**

05

PAGINA 46 T/M 57

KLASSIEK

Oplossingen beperkt in een
tijdloze stijl.

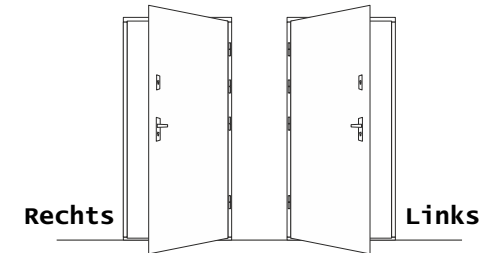
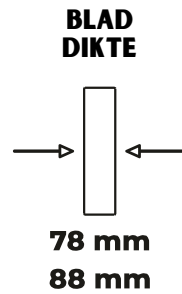
AFRA **32**
AGLE **15**
ARAGO **15**
ASPERA **56**
ATUM **36**
AURIGA **36**
AVADA **31**
AWIOR **10**
BATUMI **33**
BEATUS **52**
BELLIS **53**
BUTEO **17**
CAPRI **30**
CASUS **31**
CIRILLA **50**
CRISPA **26**
DAGALA **27**
DANTE **52**
DEBRE **37**
DELOS **22**
DEON **43**
DESPA **43**
DIADEM **10**
DINAR **31**
DOCTUS **55**
DRACO **14**

ELISE **11**
ERGO **30**
EZIO **25**
FOGO **12**
FONES **15**
GALUUM **49**
GEMINI **17**
GLOBAL **37**
GRAND **45**
HAKO **42**
HEDERA **29**
HERSA **57**
HORIZON **48**
IBERIS **55**
ICARA **10**
IMPACT **35**
IMPERA **41**
KABUKA **16**
KARMINA **14**
KARUTO **32**
KEFES **11**
KOBUS **40**
KONGO **51**
LANTRA **39**
LAPO **25**
LARIX **44**


LOTUS **54**
MAJALIS **56**
MALAGA 2 **41**
MALAGA 3 **44**
MARIO **56**
MIDORI **49**
MIMOSA **11**
MINOR **17**
NASUS **16**
NORE **27**
ORDO **30**
ORIA **34**
PABLO **51**
PABLO I **51**
PALAU **40**
PLATINO **19**
PROTON **50**
REGAL **43**
REVELIO **18**
RIVEN **33**
ROKO **50**
ROSA **56**
RUFUS **48**
RUST **23**
SALVE **53**
SAMIRA **36**

SARGAS **19**
SARPA 4 **45**
SARPA 5 **40**
SATINA **12**
SENGA **47**
SIRO **18**
SIVIR **35**
SPIREA **34**
STELLA **27**
SURA **32**
SYNDRA **26**
TORE **25**
TRISTANA **21**
TURPIS **57**
TYRUS **34**
UMBRA **42**
UNO **19**
VERITAS **53**
VICKY **54**
VIRGO **13**
VISAGE **49**
VITRUM **22**
VULMUS **52**
WIANKA **09**
ZAJA **23**
ZYRA **24**

FRAME VAN HET KADER-PANEEL TOEGANGSDEUR



1. Thermisch isolatiepaneel
2. Versterkend stalen profiel
3. Grenen frame van verlijmd gelamineerd hout, versterkt met een stalen profiel
4. Afdichtingen
5. Antidiefstalframe
6. In drie vlakken verstelbaar scharnier
7. Kader van 705x60 mm
8. Sandwichpaneel van grenen of eiken
9. Decoratieve koffer



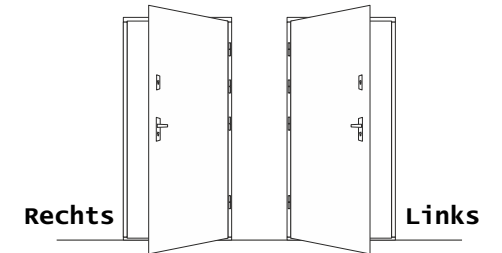
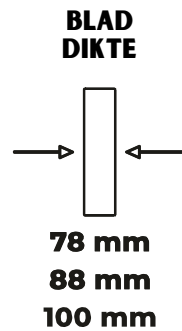
DE TOEGANGSDEUR NAAR BUITEN GEOPEND

moeten afgedekt zijn door luifels en eventueel zijbeschermingen.


DE TOEGANGSDEUR NAAR BINNEN GEOPEND

moet volledig bedekt zijn met veranda's of andere behuizingen, of in ondersnijdingen worden geïnstalleerd.

FRAME VAN HET KADER-PANEEL TOEGANGSDEUR



1. Thermisch isolatiepaneel
2. Versterkend stalen profiel
3. Grenen frame van verlijmd gelamineerd hout, versterkt met een stalen profiel
4. Afdichtingen
5. Antidiefstalframe
6. In drie vlakken verstelbaar scharnier
7. Kader van 705x60 mm
8. Sandwichpaneel van grenen of eiken
9. Decoratieve koffer



DE TOEGANGSDEUR NAAR BUITEN GEOPEND

moeten afgedekt zijn door luifels en eventueel zijbeschermingen.

DE TOEGANGSDEUR NAAR BINNEN GEOPEND

moet volledig bedekt zijn met veranda's of andere behuizingen, of in ondersnijdingen worden geïnstalleerd.





**COLLECTIE
RVS**

01

De voornaamste decoraties
van deze deur zijn

R V S

elementen - modieus in de
arrangementen van moderne
huizen.

MODEL
WIANKA


RVS aan één zijde





**MODEL
AWIOR**

RVS aan één zijde



**MODEL
ICARA**

RVS aan één zijde




**MODEL
DIADEM**

RVS aan één zijde
Frezen aan één zijde

COLLECTIE VAN DE RVS TOEGANGSDEUREN

MODEL ELISE

RVS aan één zijde



MODEL MIMOSA


RVS aan één zijde



MODEL KEFES


RVS aan één zijde
Frezen aan één zijde





**MODEL
FOGO**

RVS aan één zijde



**MODEL
SATINA**

RVS aan één zijde

**ZIJ
UITBREIDING**




COLLECTIE VAN DE RVS TOEGANGSDEUREN




MODEL
VIRGO

RVS aan één zijde

**ZIJ
UITBREIDING**






**MODEL
KARMINA**

RVS aan één zijde

**ZIJ
UITBREIDING**




**MODEL
DRACO**

RVS aan één zijde

COLLECTIE VAN DE RVS TOEGANGSDEUREN


MODEL ARAGO

RVS aan één zijde




MODEL FONES

RVS aan één zijde



MODEL AGLE

RVS aan één zijde
Frezen aan één zijde





MODEL
KABUKA

RVS aan één zijde



MODEL
NASUS

RVS aan één zijde
Frezen aan één zijde


**ZIJ
UITBREIDING
DEUR
IMITATIE**



COLLECTIE VAN DE RVS TOEGANGSDEUREN

MODEL GEMINI

RVS aan één zijde



MODEL MINOR


RVS aan één zijde



MODEL BUTEO

RVS aan één zijde
Frezen aan één zijde





Uitzicht
Buitenkant



Uitzicht
Binnenkant

**MODEL
SIRO**

RVS aan één zijde
Frezen aan één zijde



**MODEL
REVELIO**

RVS aan één zijde

COLLECTIE VAN DE RVS TOEGANGSDEUREN

MODEL **SARGAS**

RVS aan één zijde
Frezen aan één zijde



MODEL **UNO**

RVS aan één zijde
Frezen aan één zijde



MODEL **PLATINO**

RVS aan één zijde







**COLLECTIE
LAKOBEL**

02

De combinatie
van zwart hout

GEGLAZUURD

GLAS

Is een effectieve
oplossing

MODEL
TRISTANA


Lakobel aan één zijde
Frezen aan één zijde





**MODEL
DELOS**

Lakobel aan één zijde



Uitzicht
Buitenkant



**MODEL
VITRUM**

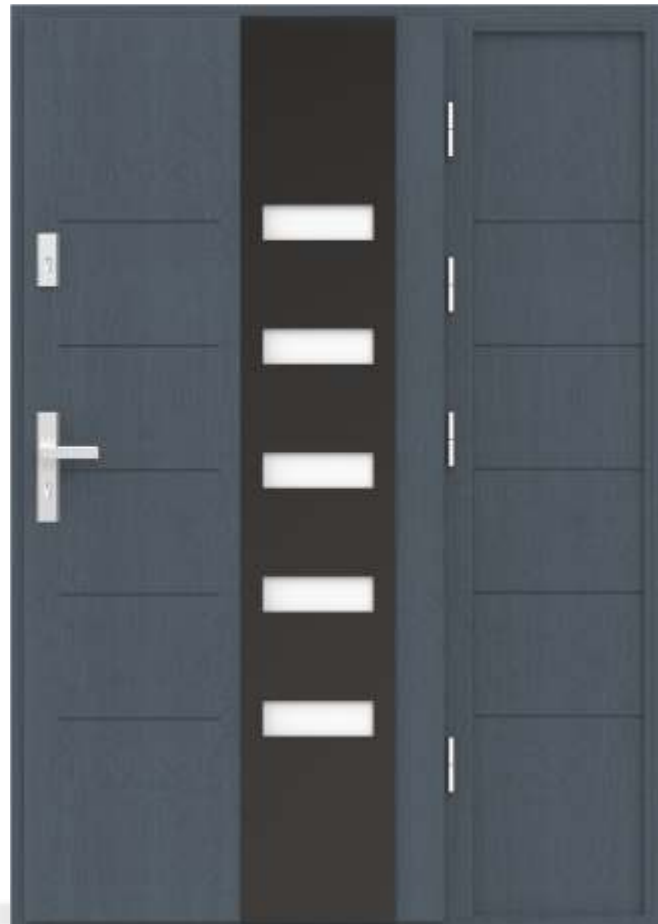
Lakobel aan één zijde
Frezen aan één zijde

Uitzicht
Binnenkant

COLLECTIE VAN DE LAKOBEL TOEGANGSDEUREN

MODEL RUST

Lakobel aan één zijde
Frezen aan één zijde




**ZIJ
UITBREIDING**



MODEL ZAJA

Lakobel aan één zijde
Frezen aan één zijde





**MODEL
ZYRA**

Lakobel aan één zijde



**ZIJ
UITBREIDING
DEUR
IMITATIE**

COLLECTIE VAN DE LAKOBEL TOEGANGSDEUREN

MODEL
EZIO

Lakobel aan één zijde



MODEL
TORE


Lakobel aan één zijde



MODEL
LAPO

Lakobel aan één zijde





**MODEL
SYNDRA**

Lakobel aan één zijde

**ZIJ
UITBREIDING**



**MODEL
CRISPA**

Lakobel aan één zijde
Frezen aan één zijde

COLLECTIE VAN DE LAKOBEL TOEGANGSDEUREN


MODEL DAGALA

Lakobel aan één zijde
Frezen aan één zijde



MODEL NORE

Lakobel aan één zijde
Frezen aan één zijde



MODEL STELLA

Lakobel aan één zijde





**KOZIJN
COMPLEET**
KOZIJNEN EN DEUREN



**COLLECTIE
MODERN**

03

Deuren voor
liefhebbers van


MODERN

en praktische oplossingen.
ze passen in huizen met
een av ant-gardistisch
karakter.

MODEL
HEDERA

Frezen aan beide zijden





**MODEL
CAPRI**

Frezen aan beide
zijden



**MODEL
ERGO**

Frezen aan beide
zijden



**MODEL
ORDO**

Frezen aan beide
zijden

COLLECTIE VAN DE MODERNE TOEGANGSDEUREN

MODEL CASUS

Frezen aan beide
zijden




MODEL DINAR

Frezen aan beide
zijden



MODEL AVADA

Frezen aan beide
zijden





MODEL
KARUTO



MODEL
SURA

Frezen aan beide
zijden




MODEL
AFRA

Frezen aan beide
zijden

COLLECTIE VAN DE MODERNE TOEGANGSDEUREN

MODEL RIVEN

Frezen aan beide
zijden



MODEL BATUMI

Frezen aan beide
zijden



ZIJ
UITBREIDING





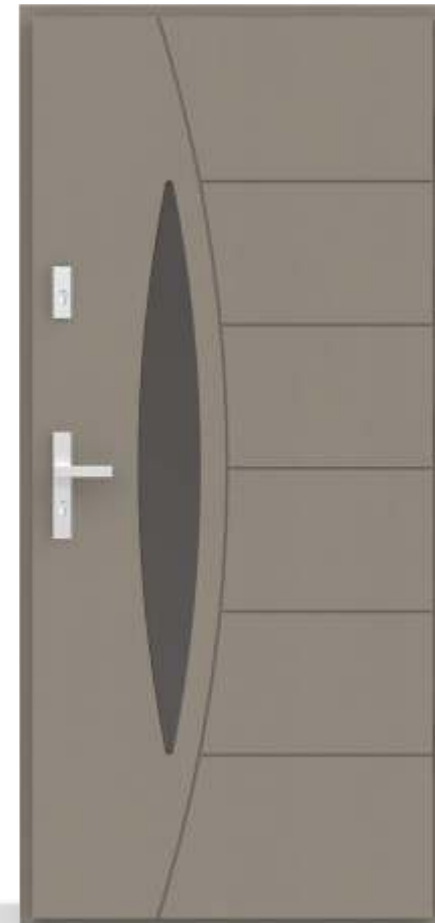
**MODEL
ORIA**

Frezen aan beide
zijden



**MODEL
SPIREA**

Frezen aan beide
zijden



**MODEL
TYRUS**

Frezen aan beide
zijden

COLLECTIE VAN DE MODERNE TOEGANGSDEUREN

MODEL SIVIR

Frezen aan beide
zijden



MODEL IMPACT

Frezen aan beide
zijden



Uitzicht
Buitenkant



Uitzicht
Binnenkant



MODEL
AURIGA

Frezen aan beide
zijden



MODEL
ATUM

3D Patroon
aan beide zijden



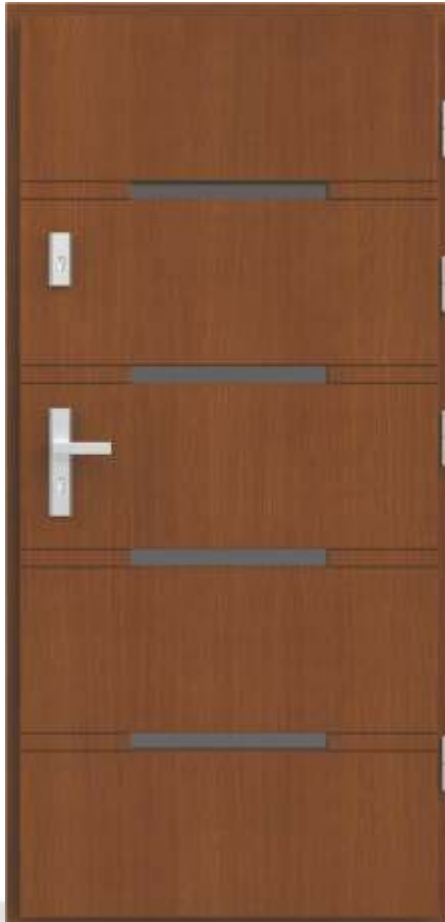
MODEL
SAMIRA

Frezen aan beide
zijden

COLLECTIE VAN DE MODERNE TOEGANGSDEUREN


MODEL DERBE

Frezen aan beide
zijden



MODEL GLOBAL

Frezen aan beide
zijden



ZIJ
UITBREIDING



**COLLECTIE
CREATIEF**

04

De deurencollectie
die combineert

**KLASSIEK
SAMEN MET
MODERNITEIT**

MODEL
LANTRA

Frezen aan beide zijden





MODEL
PALAU

Frezen aan beide
zijden



MODEL
KOBUS



MODEL
SARPA 5

COLLECTIE VAN DE CREATIEVE TOEGANGSDEUREN

MODEL
MALAGA 2



MODEL
IMPERA

Frezen aan beide zijden



ZIJ
UITBREIDING





**Uitzicht
Buitenkant**



**Uitzicht
Binnenkant**

**MODEL
HAKO**



**MODEL
UMBRA**

Frezen aan beide zijden

COLLECTIE VAN DE CREATIEVE TOEGANGSDEUREN

MODEL REGAL

Frezen aan beide
zijden



MODEL DESPA

Frezen aan beide
zijden



MODEL DEON


Frezen aan beide
zijden





MODEL
MALAGA 3

**ZIJ
UITBREIDING**




MODEL
LARIX

Frezen aan beide zijden

COLLECTIE VAN DE CREATIEVE TOEGANGSDEUREN

MODEL
SARPA 4



ZIJ
UITBREIDING

MODEL
GRAND







**COLLECTIE
KLASSIEK**

05

KLASSIEK


Oplossingen beperkt in
een tijdloze stijl.

MODEL
SENGA





**MODEL
RUFUS**



**MODEL
HORIZON**

**ZIJ
UITBREIDING**



COLLECTIE VAN DE KLASSIEKE TOEGANGSDEUREN

MODEL
MIDORI



MODEL
VISAGE



MODEL
GALIUM





MODEL
PROTON



MODEL
ROKO



MODEL
CIRILLA

COLLECTIE VAN DE KLASSIEKE TOEGANGSDEUREN

MODEL
PABLO



MODEL
KONGO

Frezen aan beide
zijden



MODEL
PABLO I





**MODEL
VULMUS**



**MODEL
DANTE**



**MODEL
BEATUS**

COLLECTIE VAN DE KLASSIEKE TOEGANGSDEUREN

MODEL
VERITAS



MODEL
SALVE



MODEL
BELLIS





MODEL
VICKY



MODEL
LOTUS

**ZIJ
UITBREIDING**

COLLECTIE VAN DE KLASSIEKE TOEGANGSDEUREN

MODEL
DOCTUS



MODEL
IBERIS



ZIJ
UITBREIDING



MODEL
ROSA



MODEL
ASPERA



MODEL
MAJALIS

COLLECTIE VAN DE KLASSIEKE TOEGANGSDEUREN

MODEL
TURPIS




MODEL
MARIO



MODEL
HERSA




SOORTEN BEGLAZING




**helder
glas**

standaard




**Bruin Reflex
glas**

standaard




**Lakomat
glas**


standaard



**Gekleurde film
glas**




**Zwart Lakobel
glas**




**Venetiaans spiegel
glas**



**Gezandstraald
glas**



**Grafiet Reflex
glas**




**Zwart
glas**

In de toegangsdeur gebruiken we dubbellaagse of drielaagse composietglasinzetstukken. Het hangt af van het type gedecoreerd glas. Onze beglazingstechnologie is voor 80% gebaseerd op het warme randsysteem. Het is een afstandhouder van structureel siliconenmateriaal, gemaakt van geëxtrudeerd, thermisch gevormd polymeer dat een vochtabsorberend middel bevat. Het blijft flexibel over een breed temperatuurbereik, keert altijd terug naar zijn oorspronkelijke vorm tijdens het hardingsproces en heeft een lage vervormingssnelheid.

CONSTRUCTIE VAN RUITPAKKETTEN

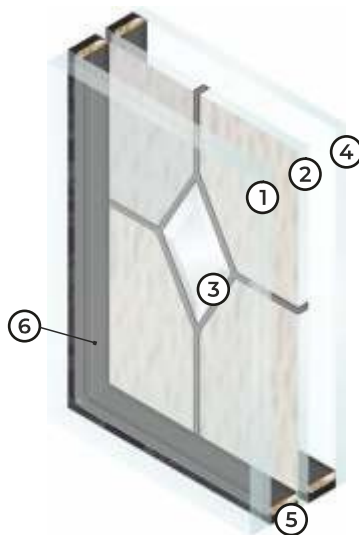
Voordelen van de glazen eenheid

- Vermindert de spanning van de rand
- Verhoogt de thermische weerstand
- Verhoogt de temperatuur op het glasoppervlak
- Verhoogt de weerstand tegen condensatie
- Verbeterd de geluidsabsorptie
- Het is metaalvrij en heeft de hoogste graad van thermische efficiëntie van alle isolatieglasafstandhouders die momenteel verkrijgbaar zijn.



Eenheid met twee kamers Gezandstraalde klasse

1. Floatglas of veiligheidsgezandstraald glas (4 mm)
2. Floatglas (4 mm)
3. Stopsol Bruin Reflexglas (4 mm)
4. Hotmelt-afdichtmiddel
5. Klassecombinatie, frame, warm RAL 9005




Eenheid met twee kamers Engels gekleurde klasse

1. Floatglas of veiligheidsgezandstraald glas (4 mm)
2. Floatglas met glas in lood (4mm)
3. Floatglas (4 mm)
4. Stopsol Bruin Reflexglas (4 mm)
5. Hotmelt-afdichtmiddel
6. Klassecombinatie, frame, warm RAL 9005

Veiligheid VSG glas

Het ontstaat door het permanent verlijmen van twee glasplaten met een speciale folie. Voor VSC-glas worden standaard twee identieke ruiten met een dikte van 2, 3, 4, 5 en 6 mm gebruikt. Klasse gemaakt van dikkere ruiten wordt op speciale bestelling gemaakt. De lamineerfilm (PVB-type) is 0,38 mm dik, een enkele film biedt een basisniveau van veiligheid (P1-klasse). Er zijn ook VSC-panelen met een dubbele folie met een totale dikte van 0,76 mm (P2-klasse, met verhoogde weerstand) en met een viervoudige folie, waarbij de foliedikte 7,52 mm is (P4-klasse, erkend als anti-inbraaknorm).



VSG glas

IS

Inbraakwerend de uit meerdere lagen opgebouwde folie tussen de ruiten is uiterst moeilijk te breken

Structureel bijvoorbeeld bij glasbreuk houdt het het glas nog vast en voorkomt dat het eruit valt

Anti-Inbraak P4 Glas

1. Helder glas (4mm)
2. PVB lamineerfolie (0,38 mm x 4 stuks)

Dikte 6,38 MM
VSG 3.3.1

- 2 ruiten van 3 mm dik en 1 laag folie

Dikte 8,76 MM
VSG 4.4.2

- 2 ruiten van 4 mm dik en 2 lagen folie

Dikte 9,52 MM
VSG 4.4.4

- 2 ruiten van 4 mm dik en 4 lagen folie



Twee kamer eenheid Zwart trappen glas

1. Floatglas of veiligheidsgezandstraald glas (4 mm)
2. Floatglas (4 mm)
3. Stopsol Bruin Reflexglas (4 mm)
4. Hotmelt-afdichtmiddel
5. Klassecombinatie, frame, warm RAL 9005



**Drievlak
Verstelbare Scharnier**

20 mm



**Scharnier
Bescherming**

- Nikke1
- Patina
- Zwart



Kijkgat


- Nikke1
- Patina
- Zwart



**4010 3D FD
Bescherming**



**Oprolbare
Deur sluiters**



**Oppervlakkige
Deur sluiters**

**Draadloze
Somfy toetsenbord
2 RTS**



**Aluminium
Drempe1**

- Nikke1
- Zwart

**Thermisch isoleer voor
Aluminium Drempe1**

Lengte 120 mm
Hoogte 3 cm



**Houten
Drempe1**

Aluminium strips

- Nikke1
- Patina
- Zwart

**Thermisch isoleer voor
Aluminium Drempe1**

Lengte 120 mm
Hoogte 3 cm

DEUR ESPAGNOLETTEN



3 punts maco
espagnoletten



**Hoofd
Slot**

Hoofdslot
Afstand 92 mm

Verstelbare
Deuropenen

4 punts maco
espagnoletten



Extra
Grendelslot

**Hoofd
Slot**

Hoofdslot
Afstand 92 mm

Hapering
Strip

Gemotoriseerde
espagnoletten
MACO M-TS



**Gemotoriseerd
Hoofdslot**

Hoofdslot
Afstand 92 mm

Hapering
Strip

3 punts maco
GU Automatische
espagnoletten



**Hoofd
Slot**

Hoofdslot
Afstand 92 mm

Verstelbare
Deuropenen

4 punts maco
GU Automatische
espagnoletten



Extra
Grendelslot

**Hoofd
Slot**

Hoofdslot
Afstand 92 mm

Hapering
Strip



treklipjes zijn verkrijgbaar
met een knopfunctie

MODEL DQ10

Beschikbare lengtes:

- 80 cm
- 100 cm
- 120 cm
- 140 cm
- 160 cm
- 180 cm

Beschikbare kleuren:

- Nickiel



MODEL DQ10-S2

Beschikbare lengtes:

- 80 cm
- 100 cm
- 120 cm
- 140 cm
- 160 cm
- 180 cm

Beschikbare kleuren:

- Nickiel




MODEL P10B

Beschikbare lengtes:

- 80 cm
- 120 cm
- 160 cm

Beschikbare kleuren:

- Nickiel



MODEL Q10

Beschikbare lengtes:

- 80 cm
- 100 cm
- 120 cm
- 140 cm
- 160 cm
- 180 cm

Beschikbare kleuren:

- Nickiel
- Zwart
- RAL-Palet





MODEL D90

- Beschikbare lengtes:
- 80 cm
 - 100 cm
 - 120 cm
 - 140 cm
 - 160 cm

- Beschikbare kleuren:
- Nickiel



MODEL Q90

- Beschikbare lengtes:
- 80 cm
 - 100 cm
 - 120 cm

- Beschikbare kleuren:
- Nickiel



MODEL P10

- Beschikbare lengtes:
- 80 cm
 - 100 cm
 - 120 cm
 - 150 cm
 - 180 cm

- Beschikbare kleuren:
- Nickiel
 - Zwart
 - RAL-Palet



INDIVIDUAL PRICING
MODEL MPS31


- Beschikbare lengtes:
- 80 cm
 - 100 cm
 - 120 cm
 - 140 cm
 - 160 cm
 - 180 cm



**AMSTERDAM
STRAIGHT / SLANT**

- Beschikbare lengtes:
- 80 cm
 - 100 cm
 - 120 cm
 - 150 cm
 - 170 cm

- Beschikbare kleuren:
- Nickiel
 - Zwart



**MONTREAL
STRAIGHT / SLANT**

- Beschikbare lengtes:
- 80 cm
 - 100 cm
 - 120 cm
 - 150 cm
 - 170 cm

- Beschikbare kleuren:
- Nickiel
 - Zwart



HAGA

Beschikbare kleuren:

- Nickel
- Patina
- Zwart
- RVS
- Titanium



MANITOBA

Beschikbare kleuren:

- Nickel
- Patina
- Zwart
- RVS
- Titanium



ROTTERDAM

Beschikbare kleuren:

- Nickel
- Patina
- Zwart
- RVS



PRESTIGE

Beschikbare kleuren:

- Nickel
- Patina
- Zwart
- RVS
- Titanium



ROYAL

- Nickel
- Patina
- Black
- Inox
- Titanium

Metal-Bud



TOTAL

Beschikbare kleuren:

- Nickel
- Patina
- Zwart



Beschikbare kleuren:

- RVS



Beschikbare kleuren:

- Nickel
- Patina



TOPAZ

Beschikbare kleuren:

- RVS

**één sleutelsysteem
inzetstukken**

Beschikbare kleuren:
• Nickel



**één sleutelsysteem
inzetstukken**

Beschikbare kleuren:
• Brons



**één sleutelsysteem
inzetstukken**

Beschikbare kleuren:
• Zwart



DEUR ACCESSOIRES

OPTIE 1:
Elektrische deursluiser + Enkele montage



OPTIE 2:
Elektrische deursluiser + slanke handgreep-knop



OPTIE 3:
Verstelbare deursluiser + slanke handgreep-knop




STANDAAR KLEURENPALLET



**NATURAL OAK
PREMIUM**



**WINCHESTER
PREMIUM**



**GOLDEN OAK
PREMIUM**




**HONIG
PREMIUM**



**RUSTIC OAK
PREMIUM**



**DARK OAK
PREMIUM**




**OAK
PREMIUM**



**WALNUT
PREMIUM**



**DARK WALNUT
PREMIUM**



**CALIFORNIA OAK
PREMIUM**



**BROWN OAK
PREMIUM**




**RUSTICA
TOSKANA
PREMIUM**



**SWAMP OAK
PREMIUM**



**MARON
PREMIUM**




**TABAK
PREMIUM**



**MOCCA
PREMIUM**



RAL 6005



RAL 9016



RAL 7024



RAL 7016

TECHNISCHE PARAMETERS STANDAARD VERSIE

De individuele korrelstructuur van nature garandeert niet dat deze in het vervolg hetzelfde is.



Zichtbare
Micro Zwaluwstaarten



De Natuurlijke
Kromming



Verschillen
In de kleur



Verzorgingsset voor Externe deuren

Het verwijdert vlekken en stof, creëert een laag die beschermt tegen vuil, verfrist gelakte oppervlakken en geeft ze een zijdeachtige glans. Wij raden aan om het zorgsysteem twee keer per jaar te gebruiken. Na zorgvuldig schuren kan het oppervlak zonder problemen worden overgeschilderd. Beschermen tegen vorst. In originele verpakking minimaal 3 jaar houdbaar.

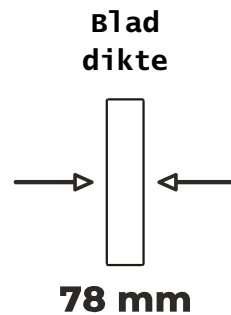
Inhoud van de set:

- ADLER Top-Reiniger 700 ml
- ADLER Deurafwerking 700 ml
- Olie voor verzorging en onderhoud van fittingen 20 ml
- 7 schoonmaakdoekjes

Alle informatie in de catalogus vormt geen aanbod in de zin van het burgerlijk wetboek en wordt uitsluitend ter informatie gepubliceerd. In het geval van consumentenverkoop in de zin van de wet van 27 juli 2002 betreffende de bijzondere voorwaarden voor de consumentenverkoop en de wijziging van het burgerlijk wetboek" vormt de informatie in deze catalogus geen garantie in de zin van art. . 4 lid 3 van de wet, en vormt geen beschrijving van de goederen in de zin van artikel 4 lid 2 van de wet. Agmar behoudt zich het recht voor om zonder voorafgaande kennisgeving wijzigingen aan te brengen, met inbegrip van de technische parameters van de deuren, hun beslag, prijzen en specificaties.

Technische parameters
Constructie van het
Frame-paneel en Paneel entree deur

TECHNISCHE PARAMETERS STANDAARD VERSIE



- de kozijnvleugel is gevuld met een 64 mm dikke warmte-isolerende eenheid
- het paneelblad is gevuld met een 60 mm dik thermisch isolatiepaneel
- verticale rail, versterkt met een stalen profiel
- vast frame met afmetingen van 105 mm x 60 mm
- afdichting op de omtrek van de vleugel en het kader
- vier verstelbare scharnieren
- een houten drempel met aluminium beschermstrips of een aluminium drempel
- scharnierafdekkingen
- antidiestalframe
- driedubbele beglazing met mogelijkheid tot toepassing van reflex-, lakomat- of floatglas
- twee onafhankelijke sloten

FINISH:

Vernissen met een vijfslaagssysteem volgens de hydrodynamische methode met transparante verven in 16 kleuren of met kleuren uit het RAL-palet.

RUITEN:

Een gecombineerde ruiteenheid met een reflex- of lakomatruiet met de mogelijkheid om (eventueel) diverse ruiten toe te passen, waaronder ornamenten en glas-in-lood. Het is mogelijk om het houten paneel te vervangen door een ruiteenheid en omgekeerd.

DIMENSIES:

De toegangsdeur is zonder meerprijs verkrijgbaar in afwijkende afmetingen; meerprijs geldt alleen voor een deur hoger dan 212 cm en breder dan 102 cm.

AFMETINGEN INVOEGSEL:

Naar buiten openende deur: knop 45/50

Naar binnen openende deur: knop 50/45

Naar buiten openende deur of naar binnen openende deur: 45/50 knop.

Standaard versie:

thermische
transmissie



k 0,97
W/m²K
Kader

thermische
transmissie

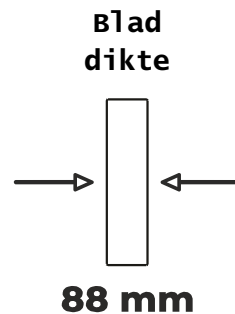


k 0,88
W/m²K
Paneel

Anti-inbraak
Klasse



RC2
*Optie tot een
extra klasse



- de kozijnvleugel is gevuld met een 74 mm dikke warmte-isolerende eenheid
- het paneelblad is gevuld met een 70 mm dik thermisch isolatiepaneel
- verticale rail, versterkt met een stalen profiel
- vast frame met afmetingen van 105 mm x 60 mm
- afdichting op de omtrek van de vleugel en het kader
- vier verstelbare scharnieren
- een houten drempel met aluminium beschermstrips of een aluminium drempel
- scharnierafdekkingen
- antidiefstalframe
- driedubbele beglazing met mogelijkheid tot toepassing van reflex-, lakomat- of floatglas
- twee onafhankelijke sloten

FINISH:

Vernissen met een vijflaagssysteem volgens de hydrodynamische methode met transparante verven in 16 kleuren of met kleuren uit het RAL-palet.

RUITEN:

Een gecombineerde ruiteenheid met een reflex- of lakomatruiet met de mogelijkheid om (eventueel) diverse ruiten toe te passen, waaronder ornamenten en glas-in-lood. Het is mogelijk om het houten paneel te vervangen door een ruiteenheid en omgekeerd.

DIMENSIES:

De toegangsdeur is zonder meerprijs verkrijgbaar in afwijkende afmetingen; meerprijs geldt alleen voor een deur hoger dan 212 cm en breder dan 102 cm.

AFMETINGEN INVOEGSEL:

Naar buiten openende deur: knop 50/55

Naar binnen openende deur: knop 55/50

Naar buiten openende deur of naar binnen openende deur: 55/55 knop.

Standaard versie:

**thermische
transmissie**



**k 0,86
W/m²K
Kader**

**thermische
transmissie**



**k 0,78
W/m²K
Paneel**

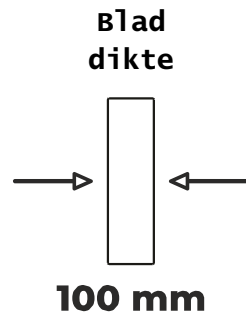
**Anti-inbraak
Klasse**



RC2

*Optie tot een
extra klasse

TECHNISCHE PARAMETERS STANDAARD VERSIE



- Het paneelblad is gevuld met een 82 mm dik thermisch isolatiepaneel
- Vast frame met afmetingen van 20 mm x 70 mm
- Afdichting op de omtrek van de vleugel en het frame
- Drie scharnieren van het Duitse bedrijf SIMONSWERK BAKA 3D
- Een woedende drempel met aluminium beschermstrips of een aluminium drempel
- Scharnierafdekkingen
- Vierruitspakket met mogelijkheid tot gebruik van reflex-, lakomat- of floatglas
- 4-punts latten espagnolet MACO
- Verstelbare trekhaakstrip
- RC2 anti-inbraakklasse
- P4 anti-inbraakruit
- Twee klasse C-inzetstukken, één sleutelsysteem
- AXA Prestige hand Ie met insteekbescherming

FINISH:

Vernissen met een vijf laagssysteem volgens de hydrodynamische methode met transparante verven in 16 kleuren of met kleuren uit het RAL-palet.

RUITEN:

Een gecombineerde ruitunit met een reflex- of lakomat-ruit met de mogelijkheid om (optioneel) diverse ruiten toe te passen, waaronder ornamenten en glas-in-lood. Het is mogelijk om het woedenpaneel te vervangen door een ruitunit en omgekeerd.

DIMENSIES:

De toegangsdeur is zonder meerprijs verkrijgbaar in afwijkende afmetingen; meerprijs geldt alleen voor een deur hoger dan 212 cm en breder dan 102 cm.

AFMETINGEN INVOEGSEL:

- Naar buiten openende deur: knop 55/65
- Naar binnen openende deur: knop 65/55
- Naar buiten openende deur: knop 60/65
- Naar binnen draaiende deur: knop 65/60

* De insteekmaat is afhankelijk van het type beslag

Standaard Versie:

thermische
transmissie



k 0,67
W/m²K
Paneel

Anti-inbraak
klasse



RC2

KOZIJN COMPLEET

KOZIJNEN EN DEUREN

www.kozijncompleet.nl

**REGIONALE VERKOOPVERTEGENWOORDIGER
VOOR NEDERLAND**

**REGIONALE VERKOOPVERTEGENWOORDIGER
VOOR NEDERLAND**

**REGIONALE VERKOOPVERTEGENWOORDIGER
VOOR NEDERLAND**